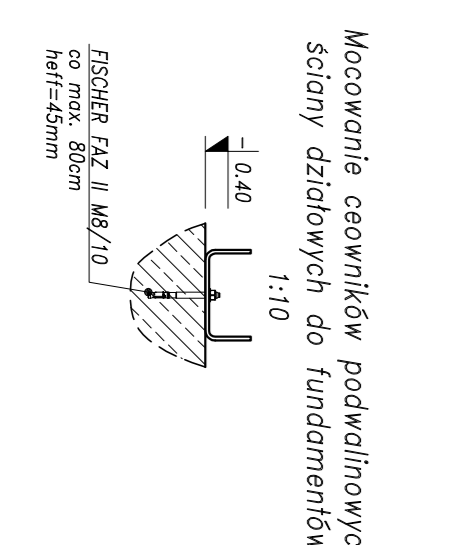
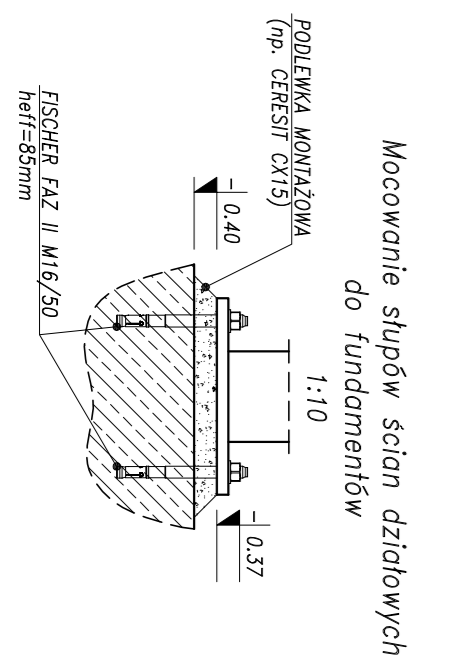
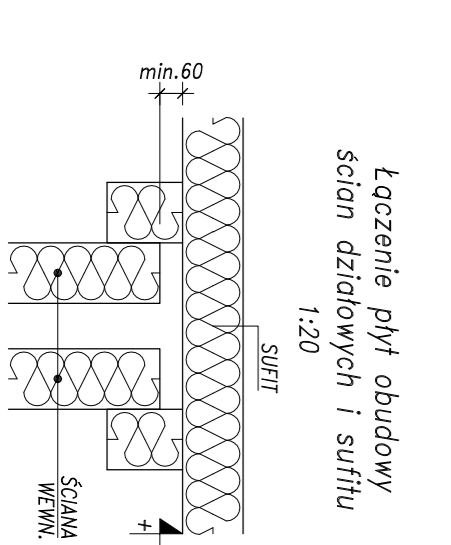


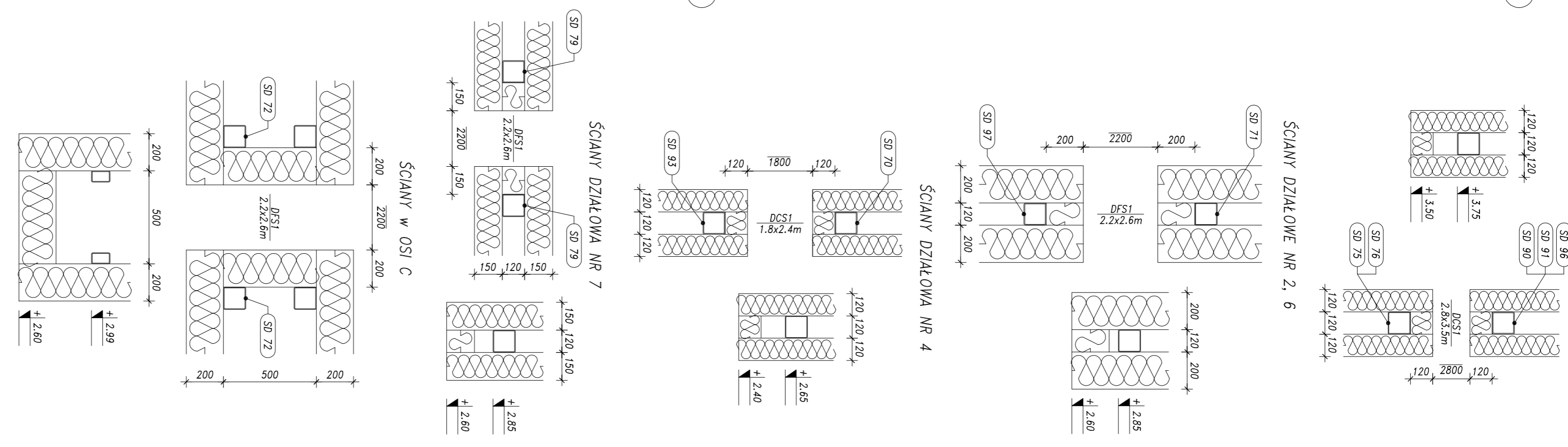
SCHEMAT KONSTRUKCYJNY PARTERU HALI – UKŁAD ŚCIAN

1:100



SZCZEGÓŁY DOTYCZĄCE DRZWI WEWNĘTRZNYCH

1:20



PROJEKTOWA I BUDOWLANA PRACOWNIA INŻYNIERSKA BUDOWLANICZY DELTA	PROJEKT WYKONAWCZY	PROJEKT WYKONAWCZY	PROJEKT WYKONAWCZY	PROJEKT WYKONAWCZY	PROJEKT WYKONAWCZY
ul. Słowackiego 10A, 04-201 Białystok	mgr inż. Tomasz Dziatkowski	mgr inż. Piotr Pawluczuk	mgr inż. Tomasz Dziatkowski	mgr inż. Tomasz Dziatkowski	mgr inż. Tomasz Dziatkowski
tel. 516 026 323 e-mail: biuro@delta-biuro.pl	18-400 SWARNA, ul. Słowackiego 10A	18-400 SWARNA, ul. Słowackiego 10A	18-400 SWARNA, ul. Słowackiego 10A	18-400 SWARNA, ul. Słowackiego 10A	18-400 SWARNA, ul. Słowackiego 10A
04-201 Białystok	04-201 Białystok	04-201 Białystok	04-201 Białystok	04-201 Białystok	04-201 Białystok
04.2018	04.2018	04.2018	04.2018	04.2018	04.2018
1:100	1:100	1:100	1:100	1:100	1:100
KS-09-A	KS-09-A	KS-09-A	KS-09-A	KS-09-A	KS-09-A